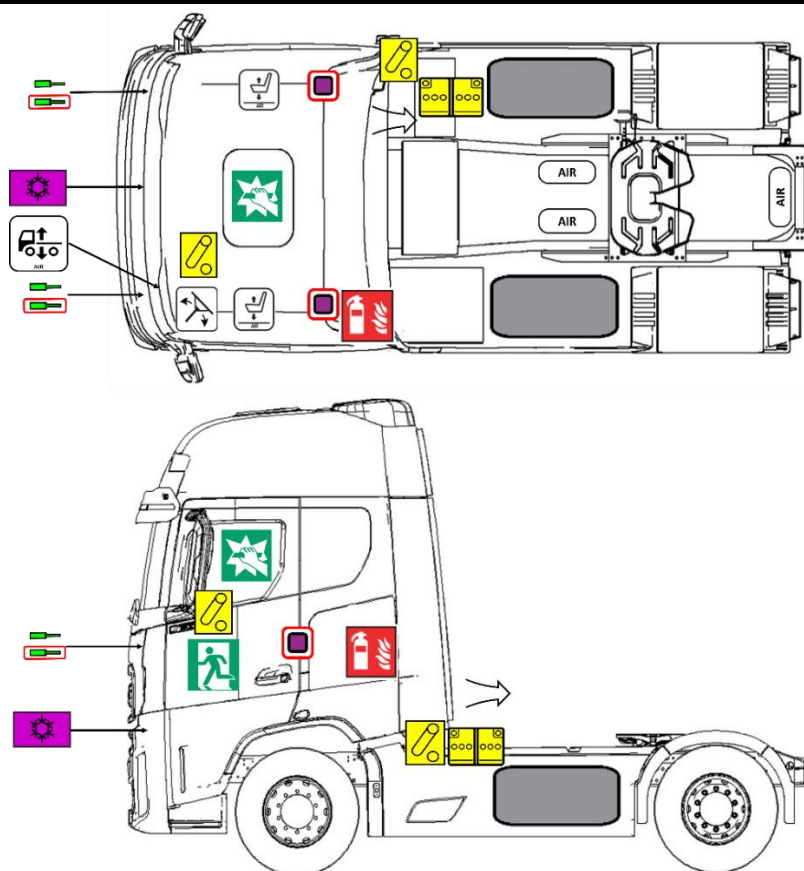


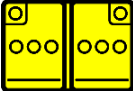















# FORD TOVORNJAKI

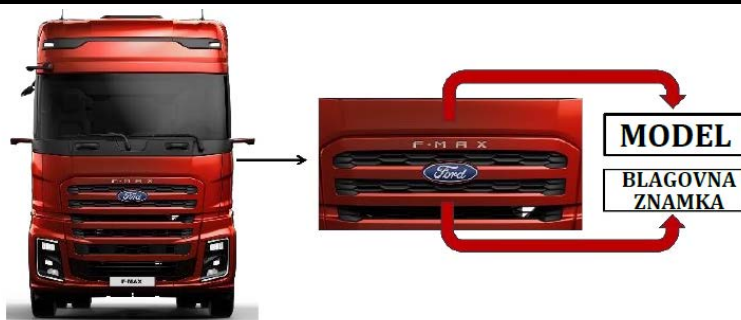
## 4x2 F-MAX Diesel

Začetek proizvodnje: 2025

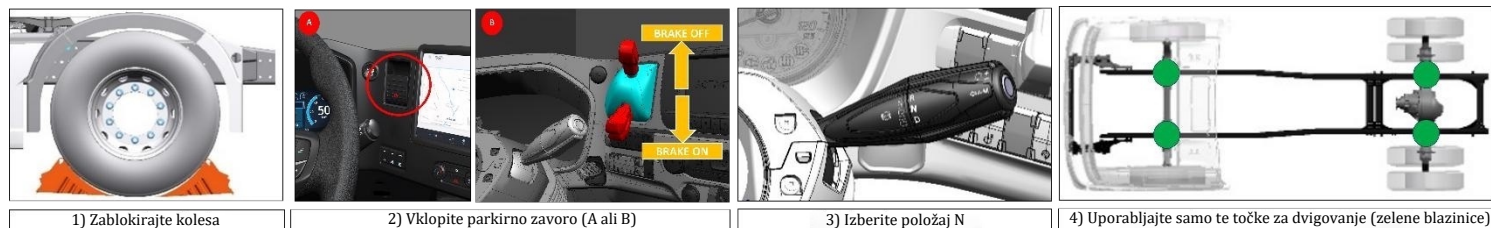


 Nizka napetost baterije	 Zračni rezervoar	 Volan, upravljanje nagiba	 Nastavitev višine sedeža z zračnim sistemom	 Vnos zraka	 Napenjalniki varnostnih pasov	 Plinska vzmet / Prednapetostna vzmet
 Naprava za izklop napajanja v vozilu	 Vsebina rezervoarja za gorivo	 Sestavni del klimatske naprave	 Prekinitev dostopa	 Zasilni izhod	 Gasilni aparat	 Voziček za nadzor višine, po zračnem sistemu
<b>FORD 4x2 F-MAX Diesel</b>			<b>Identifikacijska številka</b> FO_2025_625_001	<b>Številka različice</b> 01	<b>Številka strani</b> 1/4	

## 1. Identifikacija / prepoznavanje



## 2. Imobilizacija / stabilizacija / dvigovanje



## 3. Onemogočite neposredne nevarnosti / varnostne predpise



Za tovornjake z zagonskim ključem  
(1): Če je mogoče, izklopite zaganjalnik in odstranite ključ.

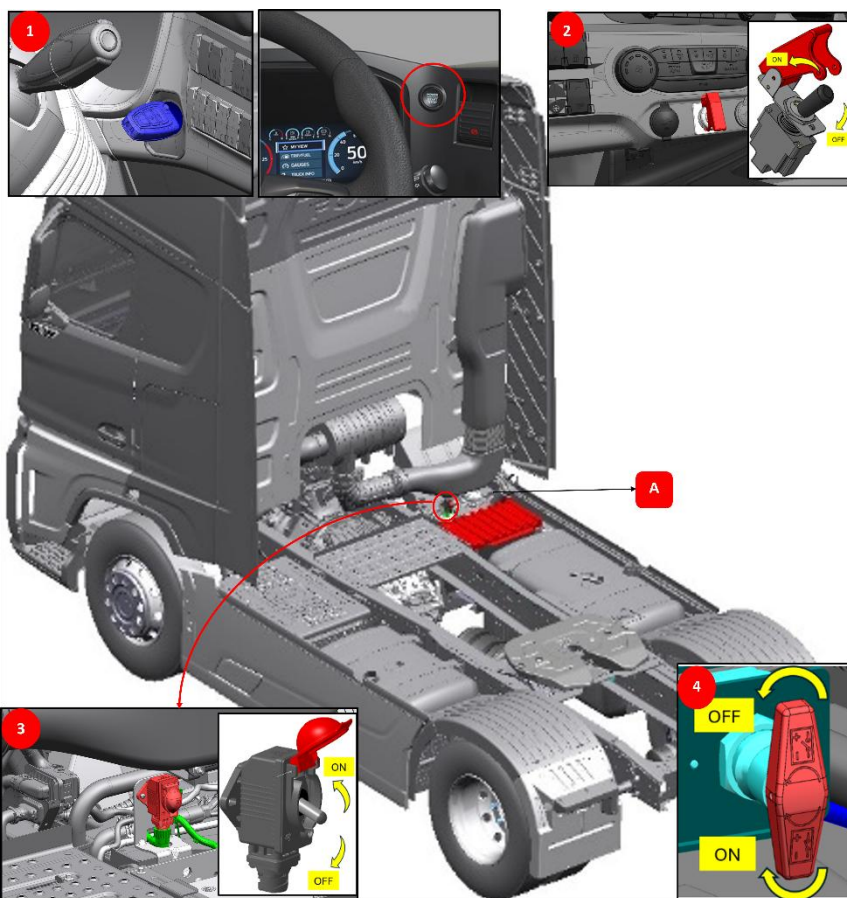
Pri tovornjakih z gumbom za zagon/zaustavitev Na kratko pritisnite gumb.

Za tovornjake z ADR: Pritisnite glavno stikalo akumulatorja (2). Obrnite glavno stikalo akumulatorja (3) ali (4) v položaj OFF.

Opomba: Pri tovornjakih z ADR je glavno stikalo fizični izklop napajanja. Glavno stikalo odpre releje ADR in odklopi 12 V akumulatorje.



Lokacija polja za akumulator je v vozilih F- MAX enaka. Njegova lokacija se ne spreminja. Na slikah je prikazan standardni položaj (A). Za izklop napetosti v vozilu je treba uporabiti glavno stikalo akumulatorja.



**FORD 4x2 F-MAX Diesel**

Identifikacijska številka

FO\_2025\_625\_001

Številka različice

01

Številka strani

2/4

## 4. Dostop do potnikov

1. Skozi voznikova ali sovoznikova vrata
2. Skozi stransko okno

A : Laminirano steklo

B: Kaljeno steklo



## 5. Shranjena energija / tekočine/ plini/ trdne snovi

		12V + 12V
		600 L + 250 L
		730 g
		85 L

## 6. V primeru požara



## 7. V primeru potopitve



**FORD 4x2 F-MAX Diesel**

Identifikacijska številka

FO\_2025\_625\_001

Številka različice

01

Številka strani

3/4



## 8. Vleka/prevoz/skladiščenje

1. Točka za pritrditev vlečnega očesa se nahaja pod sprednjim odbijačem.



2. Izklopite napajanje vozila (glejte poglavje 3. Izklop neposrednih nevarnosti / varnostnih predpisov).

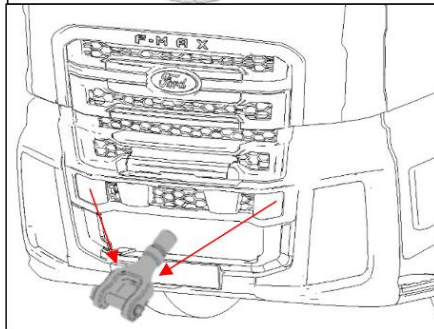
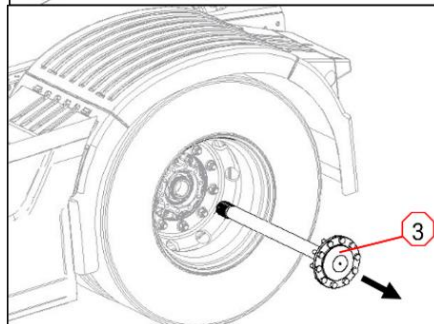
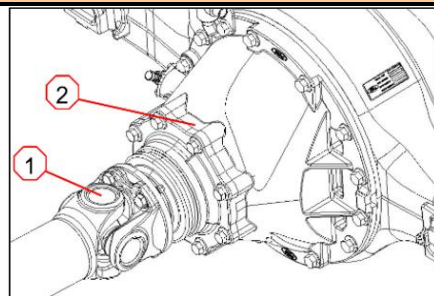
3. Ne približujte se vnetljivim in eksplozivnim materialom.

Dovoljene metode:

1. Vleka. **(Opomba: Za vleko vozila z vsemi kolesi na tleh uporabljajte samo sprednje vlečno oko).**

2. Pogon na kolesa se onemogoči z odklopom kardanskega greda (1) od pogonske osi (2) ali z odstranitvijo pogonskih gredi (3).

3. Prevoz



## 9. Pomembne dodatne informacije



Na poškodovanem tovornjaku ne izvajajte nobenih del brez ustrezne osebne zaščitne opreme (OZO).

Za podrobnejše informacije glejte priročnik za voznika ali priročnik za reševanje in vleko.

## 10. Razlaga uporabljenih piktogramov

	Nevarno za zdravje ljudi		Dražilne snovi
	Jedke snovi		Plini pod tlakom
	Eksplozivni		Za gašenje požara uporabite prašek ABC
	Nevarnost za okolje		Opozorilo, elektrika
	Vnetljivo		Splošni opozorilni znak
<b>FORD 4x2 F-MAX Diesel</b>		Identifikacijska številka	Številka različice
		FO_2025_625_001	01
		Številka strani	
		4/4	